














ROUE POLYAMIDE 6 COULÉ

POLYAMIDE 6 COULÉ
 Charges extra-lourdes
 Excellente capacité de roulement
 Résistance très élevée aux chocs, à l'abrasion et à la corrosion
 Température d'emploi : -30°C / +80°C















					CODE	CODE	CODE
200	55	35	60	3000			840400
200	55	40	60	3000			840410
200	80	45	90	4500			840420
200	80	50	90	4500			840430
200	80	60	90	4500			840440
300	80	55	90	7000			840450
300	110	70	120	10000			840470
400	110	80	120	12000			840480

ROUE FONTE SUR RAIL

Bande de roulements usiné plate
 Pour emploi sur rails ou profilés rectangulaires
 Très faible résistance sur roulements pour charges élevées
 Moyeu avec roulements à billes de précision

Fabrication à la demande ou suivant vos plans
 et dimensions



			LGT			EXT JOUE	LARG TOT		CODE	
105	20	15	35/11	27	48	125	27	250		811010
130	35	20	47/14	45	62	150	45	500		811020
150	40	20	47/14	50	64	170	50	750		811030
200	40	20	47/14	50	72	227	50	1200		811050
250	45	25	52/15	82	82	286	60	1400		811070
300	45	30	62/16	95	95	330	60	1650		811080