

BIM MANUTENTION

Version : DOC 058/D—10/2007





Fauteuils roulants
Roues, bandages, pièces détachées...

Page 1

Roulettes pour adaptables, fauteuils, sièges bureaux, pieds à sérum...
Page 2
Page 3



Roulettes à blocage centralisées **Page 4**



Roulettes caoutchouc gris non tachant lits, fauteuils, matériels de distribution hospitalière... **Page 5**



SPECIAL BLANCHISSERIE **Page 6**

Roulettes pour chariots rolls - cabris **Page 7**

Roues, bandages pour tunnels de lavage et séchoirs

Vérin à gaz standard **Page 8**

Vérin à gaz déclenchement à l'envers **Page 9**



Vérin à gaz pour exutoire à fumée **Page 10**

Vérin à gaz pour tables à manger au lit **Page 11**

Vérin - colonne à gaz pour sièges- fauteuils-sièges de bureau **Page 12**



Roue corps thermoplastique anneau caoutchouc **Page 13**

Roulette caoutchouc noir chape zinguée **Page 14**

Roulette caoutchouc gris chape zinguée **Page 15**

Roulette caoutchouc gris chape inox **Page 16**



Roue caoutchouc élastique bleu noyau polyamide **Page 17**

Roulette caoutchouc bleu chape zinguée **Page 18**

Roulette caoutchouc bleu chape inox **Page 19**



Roue «Superlast» bandage polyuréthane injecté **Page 20**

Roulette «Superlast» chape zinguée **Page 21**

Roulette «Superlast» chape inox **Page 22**

Embouts à insérer **Page 23 -24**

Embouts enveloppants et butées **Page 25**



Composants de réglage et de mise à niveau **Page 26**

Volants et boutons de serrage **Page 26**




Bases pour sièges, meubles et tables **Page 27**

Eléments de levage et de support - Pied à sérum **Page 27**

Manutention - chariots divers **Page 28 - 29**

FAUTEUILS ROULANTS



<p>Roue avant complète «Soft» Ø200/32 avec roulements à billes de 8 <i>Pièces détachées</i> Pneumatique 200/32 Chambre à air 200/32</p> <p>Roue avant complète «Soft» Ø200/50 avec roulements à billes de 8 <i>Pièces détachées</i> Pneumatique 200/50 Chambre à air 200/50</p>	<p>BM200/32B8</p> <p>PNEU200/32 CHAMBRE200/32</p> <p>BM200/50B8</p> <p>PNEU200/50 CHAMBRE200/50</p>	
<p>Roue arrière complète avec roulements à billes de 12 <i>Montage avec :</i></p> <p>Bandage «SOFT» increvable 600/34 ou Pneumatique gonflable Ø600</p> <p><i>Pièces détachées pour roue arrière</i> Bandage «SOFT» increvable 600/34</p> <p>Pneumatique 24 x 1 3/8 Chambre à air Pneumatique 12 1/2 x 2 1/4 Chambre à air</p>	<p>BM600ARS BM600ARG</p> <p>BM600/34</p> <p>BM24x1 3/8 BM600C BM12 1/2 x 2 1/4 BM300/50</p>	 

ROULETTES pour adaptables, sièges bureau, fauteuils, pieds a serum

Diamètre 50mm

Série 475 et Série 476
Bandage caoutchouc gris non tachant - jante polyamide
entretoise acier - axe boulonné
Caractéristiques : capot en zamac - revêtement époxy
chromé pivot combiné lisse et sur billes



50	19	70	39x39	26	40	CODE	CODE
						≡ 3.REW.AAL 39x39	≡ 4.RGW.ABL 39x39

						CODE	CODE	
TIGE FILETEE								
50	19	68	M10x15	40	≡	3.REF.AAL M10/15	≡	4.RGF.ABL M10/15
			M8x15		≡	3.REF.AAL M8/15	≡	4.RGF.ABL M8/15
			M8x35		≡	3.REF.AAL M8/35	≡	4.RGF.ABL M8/35
TIGE LISSE ET CIRCLIPS								
50	19	63	10x34	40	≡	3.REL.AAL 10x34	≡	4.RGL.ABL 10x34
			11x22		≡	3.REL.AAL 11x22	≡	4.RGL.ABL 11x22



≡	Moyeu lisse	≡	Roulement rouleaux	≡	Roulement rouleaux Inox	≡	Roulement à billes
---	-------------	---	--------------------	---	-------------------------	---	--------------------



Capot Polyamide
Double galet bandage Polyamide noir

50	19	70	39x39	26	40	CODE	CODE
						RVS5039x39	RVS5039x39FR

						CODE	CODE
TIGE FILETEE							
50	19	68	M10x15	40	RVS50M10x15	RVS50M10x15FR	
			M8x15		RVS50M8x15	RVS50M8x15FR	
			M8x35		RVS50M8x35	RVS50M8x35FR	
TIGE LISSE ET CIRCLIPS							
50	19	63	10x34	40	RVS5010x34	RVS5010x34FR	
			11x22		RVS5011x22	RVS5011x22FR	



Capot Polyamide
Double galet bandage Polyuréthane Gris non tachant

50	8	63	39x39	20	40	CODE	CODE
						BIC5039x39	BIC5039x39FR

						CODE	CODE
TIGE FILETEE							
50	8	62	M10x15	40	BIC50M10x15	BIC50M10x15FR	
			M8x15		BIC50M8x15	BIC50M8x15FR	
			M8x35		BIC50M8x35	BIC50M8x35FR	
TIGE LISSE ET CIRCLIPS							
50	8	62	10x34	40	BIC5010x34	BIC5010x34FR	



	Moyeu lisse		Roulement rouleaux		Roulement rouleaux Inox		Roulement à billes
--	-------------	--	--------------------	--	-------------------------	--	--------------------

ROULETTE «BLOPAGE CENTRALISE»

Applications : Lits - Brancards - Fauteuils...



2 hauteurs possibles



2 fonctions : pivotante + pivotante à frein total
3 fonctions : pivotante + pivotante à frein + frein directionnel

					HAUTEUR ENTRAXE	CODE 2 Fonctions	CODE 3 fonctions
100	32	150	44		71	MAX1002F71	MAX1003F71
					78	MAX1002F	MAX1003F
125	32	175	45		71	MAX1252F71	MAX1253F71
					78	MAX1252F	MAX1253F
150	32	200	51		71	MAX1502F71	MAX1503F71
					78	MAX1502F	MAX1503F
200	32	250	54		71	MAX2002F71	MAX2003F71
					78	MAX2002F	MAX2003F

Modèles «antistatiques» sur stock

ROULETTE CAOUTCHOUC GRIS NON TACHANT

Applications : Lits, Fauteuils, Equipements et Matériels de Distribution Hospitalière ...

Série 335 - 336

Roulette chape à oeil bandage caoutchouc gris non tachant
jante polyamide roulements à billes



CHAPE ZINGUEE

					Manchon 22/45	Manchon 28/45	Manchon 22/45	Manchon 28/45
100	32	132	12	90	1.BAN.PTB22/45	1.BAN.PTB28/45	2.GGB.PTB22/45	2.GGB.PTB28/45
125	32	158	12	100	1.BBN.PUB22/45	1.BAN.PTB28/45	2.GJB.PUB22/45	2.GJB.PUB28/45
150	32	187	12	110	1.BDB.PKD22/45	1.BDB.PKD28/45	2.GLB.PKD22/45	2.GLB.PKD28/45
200	32	250	12	110	335.200/32Q1222/45	335.200/32Q1228/45	336.200/32Q1222/45	336.200/32Q1228/45



CHAPE INOX

					CODE		CODE	
					Manchon 22/45	Manchon 28/45	Manchon 22/45	Manchon 28/45
100	32	132	12	90	1.A74.PTL22/45	1.A74.PTL28/45	2.GHA.PTL22/45	2.GHA.PTL28/45
125	32	158	12	100	1.BC4.PUL22/45	1.BC4.PUL28/45	2.GK4.PUL22/45	2.GK4.PUL28/45



CHAPE COMPOSITE

					CODE		CODE	
					Manchon 22/45	Manchon 28/45	Manchon 22/45	Manchon 28/45
100	32	132	12	80	1.KJH.PTL22/45	1.KJH.PTL28/45	2.KNH.PTL22/45	2.KNH.PTL28/45
125	32	158	12	100	1.KAH.PUL22/45	1.KAH.PUL28/45	2.KEH.PUL22/45	2.KEH.PUL28/45

	Moyeu lisse		Roulement rouleaux		Roulement rouleaux Inox		Roulement à billes
--	-------------	--	--------------------	--	-------------------------	--	--------------------


SPECIAL BLANCHISSERIE

CABRI - ROLL'S



Roulette chape à platine zinguée galet caoutchouc élastique bleu

							CODE		CODE		CODE	
100	35	130	100x85	80x60	42	120	≡	BG100R	≡	BF100R	≡	BG100RFR
125	38	155	100x85	80x60	44	150	≡	BG125R	≡	BF125R	≡	BG125RFR



					CODE		CODE		CODE	
100	35	12	45	120	≡	NGB100R				
125	38	15	45	150	≡	NGB125R				



Roue jante thermo plastique bandage caoutchouc synthétique

					CODE		CODE		CODE	
150	40	20	50	240	≡	NGB150/50				
160	40	25	60	150	≡	DV160-25				
AXE	25/425					AXE25/425				
AXE	25/576					AXE25/576				

SPECIAL BLANCHISSERIE

ROUE «MILNOR, LAVATEC, PASSAT» etc.

Galet seul - Caoutchouc - Vulkollan
Regarnissage
Bandage etc.



CAOUTCHOUC	VULKOLLAN
160/50/100	160/50/100
200/75/100	200/75/100
230/75/120	230/75/120
250/75/140	250/75/140
250/75/170 ...	250/75/170...
-	415/75/305
-	415/90305
...	...



Montage à la presse par nos soins



Fabrication de tout modèle à la demande
ou suivant plan




Possibilité de fournir roue complète
avec axe



Galets de guidage
nombreuses dimensions sur stock
fabrication à la demande

VERIN STANDARD

Applications : Lits - Fauteuils etc.



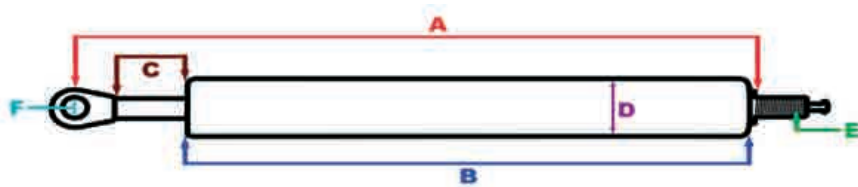
A ■	Entraxe : prendre mesure du milieu de l'oeil et finir avant le filetage	
B ■	Longueur du tube	
C ■	Course	
D ■	Ø du tube	
E ■	Ø oeil	
F ■	Ø filetage	
Puissance		

ACCESSOIRE
autre possibilité



VERIN A DECLENCHEMENT A L'ENVERS

Applications : Lits

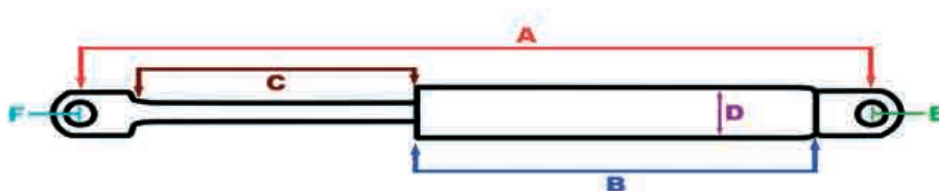



A ■	Entraxe : prendre mesure du milieu de l'oeil et finir avant le filetage	
B ■	Longueur du tube	
C ■	Course	
D ■	Ø du tube	
E ■	Ø filetage	
F ■	Ø oeil	
Puissance		

VERIN

Applications : Exutoires à fumée - applications diverses...

OU



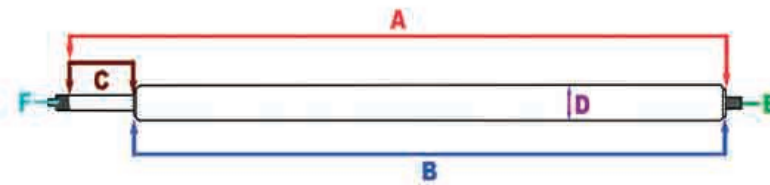
A ■	Entraxe : prendre mesure du milieu de l'oeil et finir avant le filetage	
B ■	Longueur du tube	
C ■	Course	
D ■	Ø du tube	
E ■ F ■	Ø oeil	
OU	Préciser le Ø du filetage de chaque côté	
Puissance		

Options : Rotules

Demander notre documentation plus complète pour ces produits

VERIN

Applications : Table à manger au lit



A ■	Entraxe : prendre mesure du milieu de l'oeil et finir avant le filetage	
B ■	Longueur du tube	
C ■	Course	
D ■	Ø Tube	
E ■	Ø Filetage	
F ■	Ø Filetage	
Puissance		

Indiquer la référence sur le vérin si possible

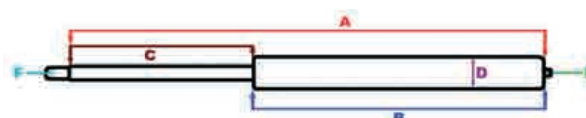
VERIN - COLONNE A GAZ

Applications : Siège - Fauteuil - Siège de bureau...



A ■	Entraxe : prendre mesure du milieu de k'oeil et finir avant le filetage	
B ■	Longueur du tube	
C ■	Course	
D ■	Ø Tube	
E ■	Ø Tige	
F ■	Ø Déclenchement	
Puissance		

Autre modèle



ROUE CORPS ANNEAU PLASTIQUE CAOUTCHOUC


Caractéristiques

















Anneau «standard» en caoutchouc dureté 85 (± 3) shore A

Moyeu matière thermoplastique noire à haute résistance

















Température d'emploi : -20°C à +60°C

Moyeu roulements à rouleaux




					CODE		CODE		CODE	
80	25	12	40	50		8130540				
100	30	12	40	75		8130580				
125	37.5	12	40	90		8130620				
125	37.5	15	50	100		8130640				
150	40	15	50	125		8130720				
160	40	15	50	135		8130760				
160	45	20	60	135		8130780				
180	45	20	60	170		8130820				
200	50	20	60	205		8130860				
250	60	20	74	285		8130930				
250	60	25	74	285		8130940				



					CODE		CODE		CODE	
80	25	12	40	50		8130540G				
100	30	12	40	75		8130580G				
125	37.5	12	40	90		8130620G				
125	37.5	15	50	100		8130640G				
150	40	15	50	125		8130720G				
160	40	15	50	135		8130760G				
160	45	20	60	135		8130780G				
180	45	20	60	170		8130820G				
200	50	20	60	205		8130860G				
250	60	20	74	285		8130930G				
250	60	25	74	285		8130940G				

Ces modèles sont également disponibles en moyeu bague nylon

ROULETTE CAOUTCHOUC NOIR CHAPE ZINGUEE




							 CODE		 CODE		 CODE	
80	25	105	102x83	80x60	33	50		8133040		8133540		8133040FR
100	30	125	102x83	80x60	37	75		8133080		8134580		8133080FR
125	37.5	160	102x83	80x60	49	100		8133130		8134630		8133130FR
125	37.5	160	135x110	105x80	49	100		8133140		8135640		8133140FR
160	45	195	135x110	105x80	56	135		8133280		8134780		8133280FR
180	45	215	135x110	105x80	57	170		8133320		8134820		8133320FR
200	50	240	135x110	105x80	59	205		8133360		8134860		8133360FR
80	25	105	102x83	80x60	33	50		8132540		8135040		8132540FR
100	30	125	102x83	80x60	37	75		8132580		8135080		8132580FR
125	37.5	160	102x83	80x60	49	100		8132630		8135130		8132630FR
125	37.5	160	135x110	105x80	49	100		8132640		8135140		8132640FR
160	45	195	135x110	105x80	56	135		8132780		8135280		8132780FR
180	45	215	135x110	105x80	57	170		8132820		8135320		8132820FR
200	50	240	135x110	105x80	59	205		8132860		8135360		8132860FR










































						 CODE		 CODE	
80	25	105	10	12	50		8137040		8137040FR
100	30	125	10	12	75		8137080		8137080FR
125	37.5	160	12	14	100		8137140		8137140FR
160	45	195	12	16	135		8137280		8137280FR
180	45	215	12	16	170		8137320		8137320FR
200	50	240	12	16	240		8137360		8137360FR
80	25	105	10	12	50		8136540		8136540FR
100	30	125	10	12	75		8136580		8136580FR
125	37.5	160	12	14	100		8136640		8136640FR
160	45	195	12	16	135		8136780		8136780FR
180	45	215	12	16	170		8136820		8136820FR
200	50	240	12	16	240		8136860		8136860FR


	Moyeu lisse		Roulement rouleaux		Roulement rouleaux Inox		Roulement à billes
--	-------------	--	--------------------	--	-------------------------	--	--------------------















ROULETTE CAOUTCHOUC GRIS CHAPE ZINGUEE















												
							CODE	CODE	CODE			
80	25	105	102x83	80x60	33	50		8132540G		8134540G		8132540GFR
100	30	125	102x83	80x60	37	75		8132580G		8134580G		8132580GFR
125	37.5	160	102x83	80x60	49	100		8132640G		8134640G		8132640GFR
160	45	195	135x110	105x80	56	135		8132760G		8134760G		8132760GFR
180	45	215	135x110	105x80	57	170		8132820G		8134820G		8132820GFR
200	50	240	135x110	105x80	59	205		8132860G		8134860G		8132860GFR

80	25	105	102x83	80x60	33	50		8133040G		8135040G		8133040GFR
100	30	125	102x83	80x60	37	75		8133080G		8135080G		8133080GFR
125	37.5	160	135x110	105x80	49	100		8133140G		8135140G		8133140GFR
160	45	195	135x110	105x80	56	135		8133260G		8135260G		8133260GFR
180	45	215	135x110	105x80	57	170		8133320G		8135320G		8133320GFR
200	50	240	135x110	105x80	59	205		8133360G		8135360G		8133360GFR




									
						CODE	CODE		
80	25	105	10	12	50		8136540G		8136540GFR
100	30	125	10	12	75		8136580G		8136580GFR
125	37.5	160	12	14	100		8136640G		8136640GFR
160	45	195	12	16	135		8136760G		8136760GFR
180	45	215	12	16	170		8136820G		8136820GFR
200	50	240	12	16	240		8136860G		8136860GFR

80	25	105	10	12	50		8137040G		8137040GFR
100	30	125	10	12	75		8137080G		8137080GFR
125	37.5	160	12	14	100		8137140G		8137140GFR
160	45	195	12	16	135		8137260G		8137260GFR
180	45	215	12	16	170		8137320G		8137320GFR
200	50	240	12	16	240		8137360G		8137360GFR

	Moyeu lisse		Roulement rouleaux		Roulement rouleaux Inox		Roulement à billes
---	-------------	---	--------------------	---	-------------------------	---	--------------------

ROULETTE CAOUTCHOUC GRIS CHAPE INOX



							CODE	CODE	CODE			
80	25	105	102x83	80x60	33	50		8153040G		8155040G		8153040GFR
100	30	125	102x83	80x60	37	75		8153080G		8155080G		8153080GFR
125	37.5	160	102x83	80x60	49	100		8153120G		8155120G		8153120GFR
160	45	195	135x110	105x80	56	135		8153220G		8155220G		8153220GFR
180	45	215	135x110	105x80	57	170		8153320G		8155320G		8153320GFR
200	50	240	135x110	105x80	59	205		8153360G		8155360G		8153360GFR
80	25	105	102x83	80x60	33	50		8152540G		8154540G		8152540GFR
100	30	125	102x83	80x60	37	75		8152580G		8154580G		8152580GFR
125	37.5	160	102x83	80x60	49	100		8152620G		8154620G		8152620GFR
160	45	195	135x110	105x80	56	135		8152720G		8154720G		8152720GFR
180	45	215	135x110	105x80	57	170		8152820G		8154820G		8152820GFR
200	50	240	135x110	105x80	59	205		8152860G		8154860G		8152860GFR




								CODE	CODE		
80	25	105	10	12	50				8156540G		8156540GFR
100	30	125	10	12	75				8156580G		8156580GFR
125	37.5	160	12	14	100				8156640G		8156640GFR
160	45	195	12	16	135				8156760G		8156760GFR
180	45	215	12	16	170				8156820G		8156820GFR
200	50	240	12	16	240				8156860G		8156860GFR
80	25	105	10	12	50				8156540G		8156540GFR
100	30	125	10	12	75				8156580G		8156580GFR
125	37.5	160	12	14	100				8156640G		8156640GFR
160	45	195	12	16	135				8156760G		8156760GFR
180	45	215	12	16	170				8156820G		8156820GFR
200	50	240	12	16	240				8156860G		8156860GFR












ROUE CAOUTCHOUC BLEU NOYAU POLYAMIDE

Bandage en caoutchouc élastique bleu non tachant
dureté 70 (+/-5) Shore A
















Corps en polyamide premier choix noir
très silencieuse, faible résistance au roulement,
haute résistance à l'abrasion, amortissant des chocs
Température d'emploi : -20°C / + 70°C


Moyeu avec roulements à billes de précision, protégés ;
roulement à rouleaux standard ou inox ; alésage lisse












					CODE	CODE	CODE	
65	35	12	40	80		NGB65B		
80	35	12	40	100		NGB80B		
100	35	12	45	120		NGB100B		
125	38	15	45	150		NGB125B		
160	40	20	56	250		NGB160B		
200	50	20	56	300		NGB200B		



					CODE	CODE (Inox)	CODE	
100	35	12	45	120		NGB100R		NGB100RX
125	38	15	45	150		NGB125R		NGB125RX
160	40	20	56	250		NGB160R		NGB160RX
200	50	20	56	400		NGB200R		NGB200RX
250	50	20	25	60	480			NGB250RX




					CODE (sans roulements)	CODE (avec roulements)	CODE
160	40	20	56	250	NGB160SC		NGB160CC
200	50	20	56	300	NGB200SC		NGB200CC
200	50	20	56	300	NGBG200SC		NGBG200CC
250	50	20	25	60	480		NGB250CC



	Moyeu lisse		Roulement rouleaux		Roulement rouleaux Inox		Roulement à billes
---	-------------	---	--------------------	---	-------------------------	---	--------------------

ROULETTE CAOUTCHOUC BLEU CHAPE ZINGUEE



							CODE		CODE		CODE	
65	35	92	100x85	80x60	38	80		BG65B		BF65B		BG65BFR
80	35	109	100x85	80x60	40	100		BG80B		BF80B		BG80BFR
100	35	130	100x85	80x60	42	120		BG100B		BF100B		BG100BFR
125	38	155	100x85	80x60	44	150		BG125B		BF125B		BG125BFR
160	40	200	135x110	105x80	54	250		BG160B		BF160B		BG160BFR
200	50	233	135x110	105x80	56	300		BG200B		BF200B		BG200BFR
100	35	130	100x85	80x60	42	120		BG100R		BF100R		BG100RFR
125	38	155	100x85	80x60	44	150		BG125R		BF125R		BG125RFR
160	40	200	135x110	105x80	54	250		BG160R		BF160R		BG160RFR
200	50	233	135x110	105x80	56	300		BG200R		BF200R		BG200RFR
250	50	304	135x110	105x80	69	450		BG250R		BF250R		BG250RFR
160	40	200	135x110	105x80	54	250		BG160C		BF160C		BG160CFR
200	50	233	135x110	105x80	56	300		BG200C		BF200C		BG200CFR
250	50	304	135x110	105x80	69	450		BG250C		BF250C		BG250CFR






















































							CODE		CODE	
65	35	92	12	80				BO65B		BO65BFR
80	35	109	12	100				BO80B		BO80BFR
100	35	130	12	120				BO100B		BO100BFR
125	38	155	12	150				BO125B		BO125BFR
160	40	200	12	250				BO160B		BO160BFR
200	50	233	16	300				BO200B		BO200BFR
100	35	130	12	120				BO100R		BO100RFR
125	38	155	12	150				BO125R		BO125RFR
160	40	200	12	250				BO160R		BO160RFR
200	50	233	16	300				BO200R		BO200RFR

































	Moyeu lisse		Roulement rouleaux		Roulement rouleaux Inox		Roulement à billes
--	-------------	--	--------------------	--	-------------------------	--	--------------------

ROULETTE CAOUTCHOUC BLEU CHAPE INOX



													
							CODE	CODE	CODE				
								BGX65B		BFX65B		BGX65BFR	
65	35	92	100x85	80x60	38	80		BGX80B		BFX80B		BGX80BFR	
80	35	109	100x85	80x60	40	100		BGX100B		BFX100B		BGX100BFR	
100	35	130	100x85	80x60	42	120		BGX125B		BFX125B		BGX125BFR	
125	38	155	100x85	80x60	44	150		BGX160B		BFX160B		BGX160BFR	
160	40	200	135x110	105x80	54	250		BGX200B		BFX200B		BGX200BFR	
200	50	233	135x110	105x80	56	300		BGX100R		BFX100R		BGX100CFR	
100	35	130	100x85	80x60	42	120		BGX125R		BFX125R		BGX125CFR	
125	38	155	100x85	80x60	44	150		BGX160R		BFX160R		BGX160CFR	
160	40	200	135x110	105x80	54	250		BGX200R		BFX200R		BGX200CFR	
200	50	233	135x110	105x80	56	300			BGX160C		BFX160C		BGX160CFR
160	40	200	135x110	105x80	54	250		BGX200C		BFX200C		BGX200CFR	
200	50	233	135x110	105x80	56	300							



										
							CODE	CODE		
								BOX65B		BOX65BFR
65	35	92	12	80				BOX80B		BOX80BFR
80	35	109	12	100				BOX100B		BOX100BFR
100	35	130	12	120				BOX125B		BOX125BFR
125	38	155	12	150				BOX160B		BOX160BFR
160	40	200	12	250				BOX200B		BOX200BFR
200	50	233	16	300				BOX100R		BOX100RFR
100	35	130	12	120				BOX125R		BOX125RFR
125	38	155	12	150				BOX160R		BOX160RFR
160	40	200	12	250				BOX200R		BOX200RFR
200	50	233	16	300						



	Moyeu lisse		Roulement rouleaux		Roulement rouleaux Inox		Roulement à billes
---	-------------	---	--------------------	---	-------------------------	---	--------------------













ROUE BANDAGE PU INJECTE JANTE POLYAMIDE

SUPERLAST




















POLYAMIDE 6 + POLYURETHANE SOUPLE COULE


- Bandage polyuréthane souple coulé, dureté 87+/- 3 shore A
- Corps en polyamide 6 premier choix pour charges élevées ;
- Très silencieuse amortissant les chocs
- Résistance très élevée à l'usure et à la corrosion ; facilité de nettoyage
- Température d'emploi : -30°C / +80°C
- Moyeu avec : roulements à billes de précision, protégés
roulements à rouleaux inox ou standard
alésage lisse












					CODE		CODE		CODE	
100	33	12	45	140		PS150B				
125	35	15	45	180		PS151B				
125	40	20	56	250		PS151B20				
150	40	15	45	200		PS152B				
150	40	20	56	280		PS153B				
175	40	20	56	320		PS154B				
200	50	20	56	350		PS155B				



					CODE		CODE (Inox)		CODE	
100	33	12	45	140		PS150R		PS150RX		
125	35	15	45	180		PS151R		PS151RX		
125	40	20	56	250		PS151R20		PS151RX20		
150	40	15	45	200		PS152R		PS152RX		
150	40	20	56	280		PS153R		PS153RX		
175	40	20	56	320		PS154R		PS154RX		
200	50	20	56	350		PS155R		PS155RX		




					CODE (sans roulements)		CODE (avec roulements)		CODE	
125	40	20	50	250		PS151SC		PS151CC		
150	40	20	50	280		PS153SC		PS153CC		
175	40	20	50	320		PS154SC		PS154CC		
200	50	20	50	400		PS155SC		PS155CC		



ROULETTE SUPERLAST CHAPE ZINGUEE



							CODE		CODE		CODE	
100	40	129	102x83	80x60	46	200		8357390		8358390		8357390FR
125	40	160	102x83	80x60	49	200		8357470		8358470		8357470FR
125	40	160	135x110	105x80	49	200		8357480		8358480		8357480FR
150	40	181	102x83	80x60	51	200		8357530		8358530		8357530FR
150	40	181	135x110	105x80	51	200		8357540		8358540		8357540FR
200	50	240	135x110	105x80	59	300		8357600		8358600		8357600FR
100	40	129	102x83	80x60	46	200		8357060		8358060		8357060FR
125	40	160	102x83	80x60	49	200		8357140		8358140		8357140FR
125	40	160	135x110	105x80	49	200		8357150		8358150		8357150FR
150	40	181	102x83	80x60	51	200		8357200		8358200		8357200FR
150	40	181	135x110	105x80	51	200		8357210		8358210		8357210FR
200	50	240	135x110	105x80	59	300		8357270		8358270		8357270FR
































							CODE		CODE	
100	40	129	12	200				8359390		8359390FR
125	40	160	12	200				8359480		8359480FR
150	40	181	12	200				8359540		8359540FR
200	50	240	12	300				8359600		8359600FR
100	40	129	12	200				8359060		8359060FR
125	40	160	12	200				8359150		8359150FR
150	40	181	12	200				8359210		8359210FR
200	50	240	12	300				8359270		8359270FR



















	Moyeu lisse		Roulement rouleaux		Roulement rouleaux Inox		Roulement à billes
--	-------------	--	--------------------	--	-------------------------	--	--------------------

ROULETTE SUPERLAST CHAPE INOX



								CODE		CODE		CODE
100	40	129	102x83	80x60	46	250		8352060		8353060		8352060FR
125	40	160	102x83	80x60	49	250		8352140		8353140		8352140FR
125	40	160	135x110	105x80	49	250		8352150		8353150		8352150FR
150	40	181	102x83	80x60	51	250		8352200		8353200		8352200FR
150	40	181	135x110	105x80	51	250		8352210		8353210		8352210FR
200	50	240	135x110	105x80	59	370		8352270		8353270		8352270FR



							CODE		CODE
100	40	129	12	250			8354060		8354060FR
125	40	160	12	250			8354150		8354150FR
150	40	181	12	250			8354210		8354210FR
200	50	240	12	370			8354270		8354270FR

EMBOUTS

Embout à insérer



ECO-Polyéthylène	CQM-PE+Chromé	QIA-Polypropylène	ECS-Polypropylène	ECM-Polypropylène	CQI-Polypropylène
■ mini 10x10 maxi 150x150	■ mini 15x15 maxi 40x40	■ mini 12x12 maxi 60x60	■ mini 16x16 maxi 80x80	■ mini 16x16 maxi 30x30	■ mini 12x12 maxi 80x80



QAI 10° Polypropylène	QAI 30° Polypropylène	IM	QASF-PA6	QAF-Polypropylène	CJO-Polyéthylène
■ mini 15x15 maxi 25x25	■ mini 20x20 maxi 30x30	30x30	■ mini 25x25 maxi 32x32	■ mini 15x15 maxi 80x80	■ mini 16x16 maxi 45x45



CGO Polyéthylène	ECD- Polyamide	JOC	EIHA Polypropylène	EIHR Polypropylène	ZNG Zamac
■ mini 20x20 maxi 30x30	■ mini 16x16 maxi 60x60	mini 18x18 maxi 45x45	■ mini 25x25 maxi 40x40	■ mini 30x30 maxi 80x80	■ mini 16x16 maxi 45x45



RAF-Polypropylène	RIA - Polyéthylène	CRI - Polyéthylène	ERM-Polypropylène	EAR-Polyéthylène	ERS-Polypropylène
■ mini 20x30 maxi 30x60	■ mini 10x15 maxi 50x100	■ mini 10x15 maxi 30x100	■ mini 10x20 maxi 50x100	■ mini 10x20 maxi 100x120	■ mini 10x20 maxi 60x100



CRD-Polypropylène	RIZ-Polypropylène	RAI-Polypropylène	FAO - PE	ZNG - Zamac	RJO-Polyéthylène
■ mini 10x20 maxi 20x40	■ mini 15x30 maxi 20x30	■ mini 15x30 maxi 20x30	■ mini 20x40 maxi 30x100	■ mini 50x25 maxi 120x30	■ mini 20x16 maxi 60x30



ERD-Polyéthylène	IRA-Polyéthylène	IRAP-Polyéthylène	ES-Polyéthylène	ESR-Polyéthylène	SLRD-Polypropylène
■ mini 20x16 maxi 60x30	● mini 10 maxi 80	● mini 15 maxi 22	● mini 16 maxi 60	● mini 20 maxi 40	● mini 30 maxi 80



GLO-Polyéthylène	GRI-PE	GRO-Polyéthylène	GSO-Polyéthylène	SLO-Polyéthylène	IRG-Polyéthylène
● mini 12 maxi 160	● mini 18 maxi 60	● mini 18 maxi 25	● mini 18 maxi 25	● mini 10 maxi 80	● mini 8 maxi 22

Embouts à insérer



SLR-Polypropylène	SD2-Polyéthylène	GLO-F-Polyéthylène	GLO-G-Polyéthylène	CCR-Polyéthylène	EDS-Polypropylène
● mini 10 maxi 80	● mini 14 maxi 35	● mini 18 maxi 32	● mini 18 maxi 25	● mini 10 maxi 80	● mini 16 maxi 35



ERP-Polypropylène	EMR-Polyéthylène	CTA-Métal	GOM-Polyéthylène	ERC-PP	CRM-ABS+métal
● mini 35 maxi 80	● mini 12.7 maxi 76.2	● mini 16 maxi 40	● mini 15 maxi 40	● mini 13 maxi 45	● mini 50 maxi 80



IRASF-PA6	IRAF-Polypropylène	JRO-Nylon	JOR-Polyamide	JRKO-Polyéthylène	EIHC-Polypropylène
● mini 25 maxi 60	● mini 18 maxi 80	● mini 16 maxi 70	● mini 16 maxi 65	● mini 16 maxi 32	● mini 25 maxi 50



JRLO-Polyamide	ZNG-Zamack	EFO-Polyéthylène	OIA-Polyéthylène	COI-Polyéthylène	FOS-Polyéthylène
● mini 22 maxi 70	● mini 32 maxi 38	● mini 10x20 maxi 30x60	● mini 15x30 maxi 20x40	● mini 10x20 maxi 30x60	● mini 15x30 maxi 20x50



MPO-Polyéthylène	EOD-Polyéthylène	OAF-Polypropylène	ODO	PSO	PIO
● mini 15x30 maxi 30x60	● mini 10x20 maxi 20x40	● mini 18x36 maxi 20x40	● mini 15x35 maxi 21x42	● mini 15x30 maxi 25x40	● 30x15




ZNO-Zamack
● mini 20x16 maxi 60x30

Embouts enveloppants et butées

					
EEH-PVC	EE-PVC	EX-Polyéthylène	EC-PVC	EER-Polyéthylène	EL-PVC
● mini Ø2 maxi Ø35	● mini Ø16 maxi Ø103	● mini Ø7 maxi Ø19	● mini Ø6 maxi Ø30	● mini Ø2 maxi Ø35	● mini Ø10 maxi Ø20
					
EB-PVC	ERI-PVC	ESO-PE	VVS-PVC	POB-PVC	PEO-PVC
● mini Ø6 maxi Ø18	● Ø25	● mini Ø16 maxi Ø25	● mini Ø20 maxi Ø30	15x30	● mini 15x30 maxi 20x40
					
PSP-PVC	PSB-PVC	PEP-Polyéthylène	PEB-Polyéthylène	U-Polyéthylène	UR-Polyéthylène
● mini 20x40 maxi 25x50	● mini 20 maxi 40	■ mini 20x5 maxi 37x7	■ mini 20x3 maxi 45x5	■ mini 20x20 maxi 50x50	■ mini 20x10 maxi 100x60
					
ASC-Polypropylène	PTI-PVC	FBP-PVC	PFA-Polyéthylène	PFB-Polyéthylène	
● mini 27x27 maxi 32x32	● mini 13 maxi 29	● mini 20 maxi 30	● mini Ø9 maxi Ø20	● mini 9.5 maxi 24	
					
PFC-Polyéthylène	PFG-Polyéthylène	PFD-Polyéthylène			
● mini Ø7 maxi Ø12	● Ø12	● mini 13 maxi 13.1			

Composants de réglage et de mise à niveau

					
VHMC-Polyéthylène	VF-Polyéthylène	V60-Polyéthylène	VFB-Polyéthylène	PBZ-Polypropylène	VPH-Polypropylène
mini 30-maxi 60 M6 à M10	mini 25 - maxi 50 M6 à M10	60mm	mini 30-maxi 150 M8 à M12	mini Ø20 - maxi Ø60 M6 à M10	mini 23 - maxi 35 M8 à M10
					
VFF-Polyéthylène	PRM-Polypropylène	VCM-Polyéthylène	VFE-Polypropylène	RPMG-PE+Métal	RPM-PE+Métal
mini 30-maxi 60 M8 à M12	mini Ø30 - maxi Ø80 M8 - M10	mini Ø30 - maxi Ø70 M6 à M12	mini Ø23 - maxi Ø45 M6 à M10	Ø30 M8 à M10	Ø30 M8 à M10

Composants de réglage et de mise à niveau

					
VLAB-Polyamide	PVM80-Polyéthylène	RPF-Polypropylène	PRB-Chromé	PGT-embase nyl. noir	RPG-Polypropylène
63 M10	80 tige filetée ou clips	mini 38 - maxi 55 M8-M12	mini 20-maxi 50 M6 à M12	mini 40 - maxi 50 M10 à M12	mini 20 - maxi 55 M8 - M12
					
PRGB-Acier Zing	PKO-PE	PRGF-Acier zing.	VHB-Polypropylène	VRS-Polypropylène	PSG-Nylon noir
mini 30- maxi 60 M8 à M10	mini Ø30 - maxi Ø60	mini 30 - maxi 60 M8 à M10	mini 25 - maxi 60 M6 à M12	mini 33 - maxi 50 M10	mini 26 - maxi 50 M10
					
PSA-Polyéthylène	PSF-Polyéthylène	ORE-Embase PA	ORD-PA noir	VP-Polyéthylène	VPR-Polyéthylène
mini 25 - maxi 30 M8 à M10	26 M8	mini 30 maxi 37	mini 21 maxi 35	 mini 20x20 maxi 60x60	 mini 30x20 maxi 60x30
					
VPC-Polyéthylène	VSVR-Polyéthylène	PM9003-ABS	PSE-PP	JXO-Polyamide	VHMI-Polyéthylène
mini 20 maxi 40	74 Hexagone 17 - M10	120 Pour tube 60-1.2	71	mini 40x1.5 maxi 60x2	tige INOX M8 à M10 mini Ø30 - maxi Ø60

Volants et boutons de serrage

					
VGF-Polystyrène	VN-Polystyrène	VLP- Polystyrène	VLPI50-Polystyrène	VCF- Polystyrène	VJF-Polystyrène
Tige zinguée M6 à M10 mini Ø30 - maxi Ø60	Tige zinguée M8 Ø50	Tige zinguée M8 Ø50	Tige zinguée M8 Ø50	mini Ø30 - maxi Ø60 M6 à M10	Ø50 M6 à M10
					
B-TGE-Duroplast	B-TGV- Duroplast	BEIG-PA6	BEVG-PA6	BEI-PA	BEV-PA
mini 25 - maxi 80 M5 à M12	mini 50 - maxi 80 Vis zinguée M10 à M12	mini 40 - mai 80 M6 à M12	mini 40 - maxi 80 M6 à M12	mini 30 - maxi 55 M6 à M10	mini 30 - maxi 55 M6 à M10
					
BNG-Nylon noir	BIG-PA	BGI-PA	BPF-Polyamide	BAG60-Polyéthylène	BAI60-Polyéthylène
20 M4 à M6	20 M4 à M6	20 M4 à M6	30 M5-M6	60 M8-M10	60 M8 - M10

Bases pour sièges, meubles et tables avec accessoires



BSB	BMAC50	UNO	UNO E	GLX	CB
mini Ø460 maxi Ø640	Ø540-600-650	Ø595-675	Ø595	Ø490-695-745	Ø550-620-630



BPA	BEF	ROTONDE	NORDICA	CBK-Polypropylène	CBC-Polyamide
Ø 590-700	Ø 510-540-600	Ø 270-350-425	Ø 440	mini 50x25 maxi 50x45	mini 50x25 maxi 40x30



CBA-Polyamide
38x30

Éléments de levage et de support - PIED A SERUM



BS (bague de serrage)	BSI (bague de serrage)	CPS2 - CPS4 (crochet porte-serum)
Matière : Nylon Coloris : noir, gris Dimensions : 25/55 28/55 30/55 Volant M6x25	Matière : Nylon Coloris : noir, gris Dimensions : 25/55 28/55 30/55 Volant M8x30	<i>Test : 4 Kg par branche pendant 72 heures</i> Matière : ABS Coloris : Noir Dimensions : 230

Page de catalogue disponible
Nous contacter

Transpalettes manuels standard - Inox - Tables élévatrices ...



Chariots divers



ETC.

**D'autres documentations sont disponibles sur demande
N'hésitez pas à nous consulter**



**ZAC Pont Peyrin
32600 L'ISLE-JOURDAIN
Tél : 05.62.62.08.33 - Fax : 05.62.62.08.36
E-mail : bm.manutention@wanadoo.fr
Site : www.bmmanutention.com**